

サインアップの手順

以下の URL にアクセスしてください。

<https://mailbox.airrepo.com/>

上記 URL でサインアップ画面へ飛ばない場合は下記 URL をお試しください。

https://airrepowebreceptionsite.b2clogin.com/airrepowebreceptionsite.onmicrosoft.com/b2c1webreceptionsite/signup/signin/oauth2/v2.0/authorize?clientid=d9133149-67d7-47a1-b342-43f816e9a26c&scope=https%3A%2F%2Fairrepowebreceptionsite.onmicrosoft.com%2Fapi%2Fuserimpersonation%20openid%20profile%20offlineaccess&redirecturi=https%3A%2F%2Fmailbox.airrepo.com%2F&client-request-id=019b0c2c-450d-75c3-b02e-8f0beacdf016&responsemode=fragment&response_type=code&x-client-SKU=msal.js.browser&x-client-VER=3.13.0&clientinfo=1&codechallenge=owsp2ZJLvlulrzw yDkDudaXoU9mt6AXQB-MU2mAV5U&codechallengemethod=S256&nonce=019b0c2c-450e-7b25-8f62-64cb51ffb5a&state=eyJpZCI6IjAxOWIwYzJjLTQ1MGQtNzMyYS1iMzBkLWQxY2JlODQyMTliMiIsIm1ldGEiOnsiaW50ZXJhY3Rpb25UeXBBIjoicmVkaXJlY3QifX0%3D

「Ctrl」キーを押しながら右クリックしてください。



アドレス、パスワードは空欄のまま「今すぐサインアップ」をクリックしてください。

ご登録いただいたメールアドレスを入力し、
「確認コードを送信」をクリックしてください。

入力メールアドレス宛に確認コード(6桁数字)が送られてきます。
確認コードを入力し「コードの確認」をクリックしてください。
(パスワードは空欄)

確認コードの有効時間は10分ですので、10分以上経過した場合は
「新しいコードの送信」で再度確認コードを取得してください。

キャンセル



メール アドレスが確認できました。次に進んでください。

abc@efg.ne.jp

メールの変更

新しいパスワード

新しいパスワードを確認してください

作成

任意のパスワードを入力して「作成」をクリックしてください。
 パスワードは大文字、小文字、数字、記号から3種類かつ
 8～64文字以内で設定をお願いいたします。

下の画面に変わったらサインアップ完了です。
 次回ログイン時は <https://mailbox.airrepo.com/> から
 今サインアップした ID(メールアドレス)とパスワードでサインインしてください。

エアレポmailbox - ファイル一覧

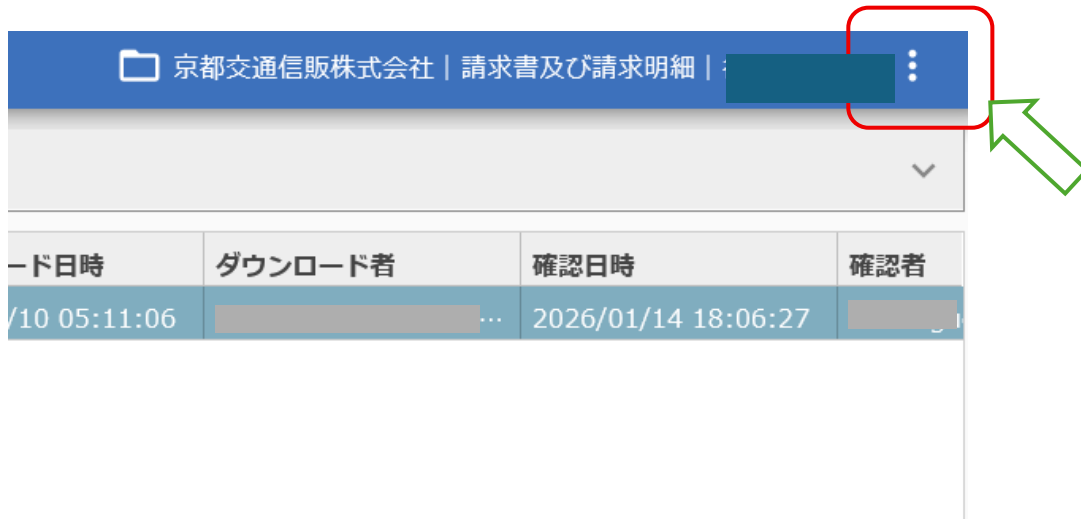
抽出条件：(発行日：2025/12/26～)


行日	伝票日付	ファイル	取引金額	保管期限	削除日	ダウンロード日時	ダウンロード者	確認日時	確認者	確

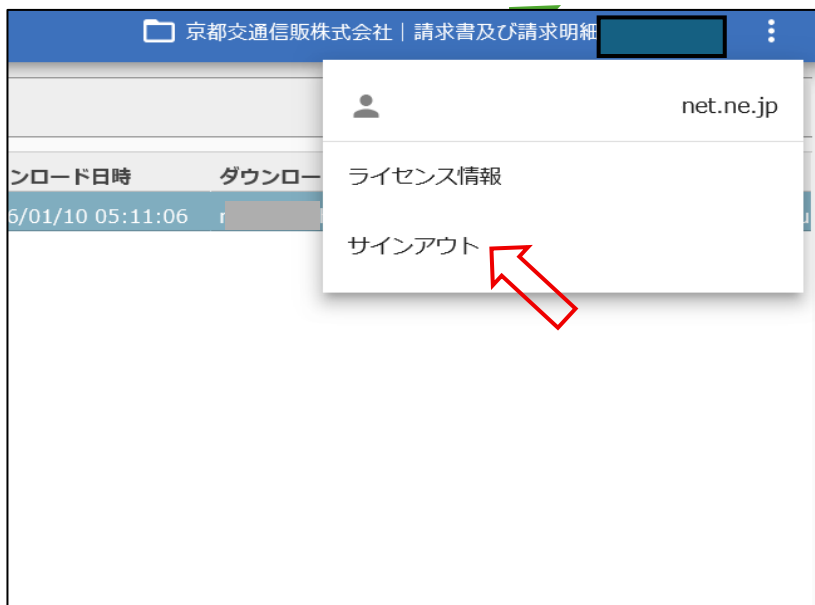
京都交通信販

御社のお名前

サインアウト



ページ右上の御社名の右の  をクリック



サインアウトをクリック



サインインの画面が出ます。

この画面を「お気に入り」に登録していただくと
次回サインイン時に便利です。